

FINAL

Δραπετσώνας **64** - **82** Α.Σ. Πέρα

63%	12 / 19	FT	10 / 14	71%
27%	11 / 41	2p	21 / 40	53%
48%	10 / 21	3p	10 / 22	45%
35	24 - 11	Rb	33 - 9	42
18		Tu	17	

Referees: Δελαγραμμάτικας, Μέλης, Τσαλίκης

Each Period	1st	2nd	3rd	4th
Δραπετσώνας	10	21	18	15
Α.Σ. Πέρα	15	22	17	28

End of Period	1st	2nd	3rd	4th
Δραπετσώνας	10	31	49	64
Α.Σ. Πέρα	15	37	54	82



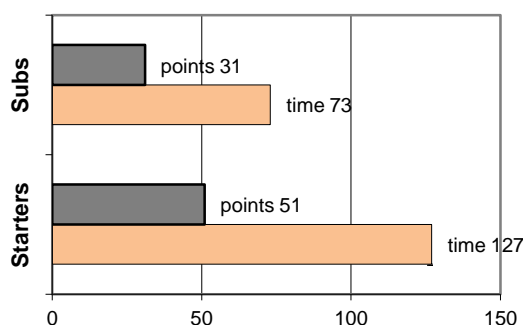
Coach: Π. Γκαναβίας - Φέρτης Ηλ.

Α.Σ. ΠΕΡΑ

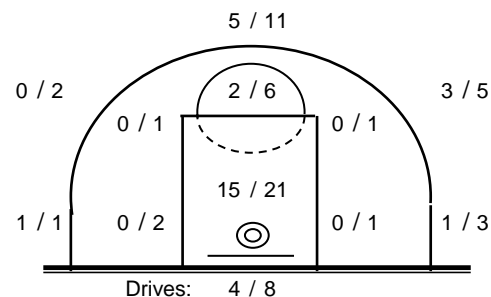
Fast Breaks 4 / 10

# Player	Time (min)	Points	Ft	2p	3p	+/-	Rebs		As	St	Tu	Bl	Fouls		Rkg*
							de	of					Wo	Co	
4 Βαρδάλος Ηλ.	20	5	2 / 2	0 / 1	1 / 1	7	4	1	1	2	1	1	2	2	12
5 Χιώλος Κ.	21	2	0 / 0	1 / 2	0 / 0	0	4	1	1	0	1	0	0	3	6
6 0	0	0	0 / 0	0 / 0	0 / 0	0	0	0	0	0	0	0	0	0	-
7 Θεολογίτης Σ.	17	9	2 / 3	2 / 2	1 / 3	9	0	0	6	2	3	0	1	1	11
8 Ζέγγος Θ.	32	14	0 / 0	1 / 4	4 / 7	27	3	2	1	1	1	0	1	3	14
9 Βαμβακάρης Π.	17	2	0 / 0	1 / 5	0 / 0	18	3	1	2	0	1	1	1	2	4
10 Φωτόπουλος Θ.	30	18	5 / 5	5 / 9	1 / 5	20	12	1	7	1	6	0	7	4	25
11 Μπουλούκος Β.	2	0	0 / 0	0 / 0	0 / 0	0	0	0	0	0	0	0	0	0	-
12 Πιτούλης Αχ.	24	12	0 / 0	6 / 9	0 / 1	5	5	0	0	0	2	1	2	2	12
13 Μακρυγιάννης Θρ.	8	6	0 / 0	0 / 0	2 / 3	0	1	0	0	0	0	0	0	0	6
14 Σωτηράκης Κ.	18	11	1 / 2	5 / 8	0 / 1	13	1	3	2	1	0	1	2	2	14
15 Βουρδέλης Γ.	11	3	0 / 2	0 / 0	1 / 1	-9	0	0	0	0	0	0	1	2	1
Team							0	0			2		2	0	
1st quarter		15	0 / 0	6 / 13	1 / 4	12	3	3	0	3	1	3	5	21	
2nd quarter		22	2 / 2	4 / 8	4 / 5	7	1	6	1	6	1	3	6	27	
3rd quarter		17	2 / 4	3 / 9	3 / 5	7	3	5	2	5	0	5	6	19	
4th quarter		28	6 / 8	8 / 10	2 / 8	7	2	6	4	3	2	8	4	36	
Final Stats		200	82	10 / 14	21 / 40	10 / 22	90	33	9	20	7	17	4	19	103
				71%	53%	45%		42							

Starters- Subs ratio



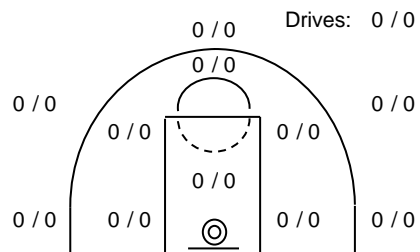
Shot Chart



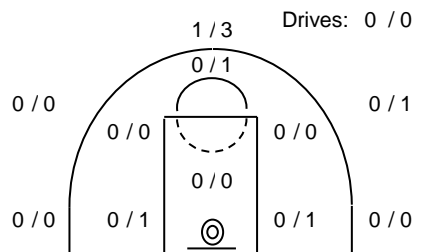
*Ranking= Pts+Rebs+As+St+B-Mished Shots-Tu (Time Played>7min.)

Offense Analysis:

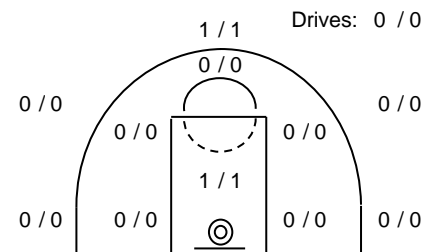
Play performance:



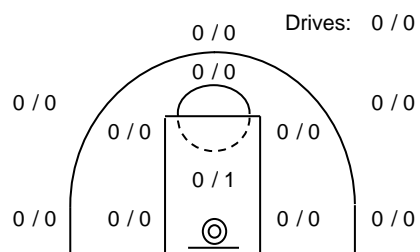
2 Πάνω Points: 0
 Played Fouls won: 0
 0 times Turnovers: 0



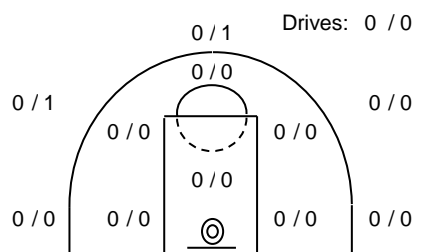
Κίνηση Points: 5
 Played Fouls won: 2
 10 times Turnovers: 1



3 Points: 5
 Played Fouls won: 1
 3 times Turnovers: 0



1 Points: 0
 Played Fouls won: 1
 2 times Turnovers: 0



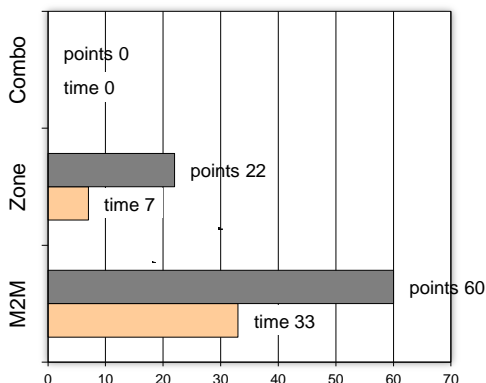
Σταθ. Points: 0
 Played Fouls won: 0
 2 times Turnovers: 0

Notes:

Against Defense Types:

Turnovers:

Fast breaks:



Έγιναν 17 λάθη
1 ήταν χρονικές υπερβάσεις,
0 ήταν παραβάσεις γραμμών,
12 ήταν λάθη κατοχής και
4 ήταν βήματα ή μεταφορά.

Επετεύχθησαν 4 αιφνιδιασμοί
1 ήταν πρωτεύοντες
1 ήταν δευτερεύοντες
2 προήλθαν από λάθος
 του αντιπάλου

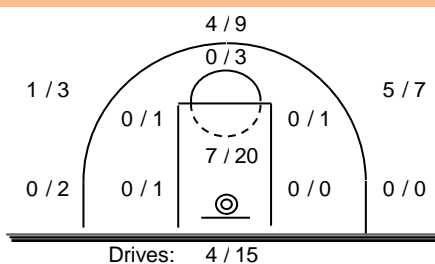
Πραγματοποιήθηκαν συνολικά 86 επιθέσεις, με απόδοση 0.95
 έναντι 88 επιθέσεων των αντιπάλων.

Defense Analysis:

Δραπετσώνα

4 Μουρκογιάννης Ι.	0
5 Αρμανίδης Κλ.	13 -2
6 Μωυσίδης Αλ.	0
7 Καρελάς Στ.	9 -3
8 Μούστα Αμ.	5 -1
9 Χερχελετζής Χρ.	13 -1
10 Κατσούρης Ι.	12 -2
11 Περζικιαννίδης Χρ.	8 -1
12 Τσουκάτος Αλ.	0
13 Ραλλάκης Χρ.	2
14 Βρακάς Δ.	0
15 Βλάμης Αν.	2

Opponent's shot chart



Defense Types Performance

